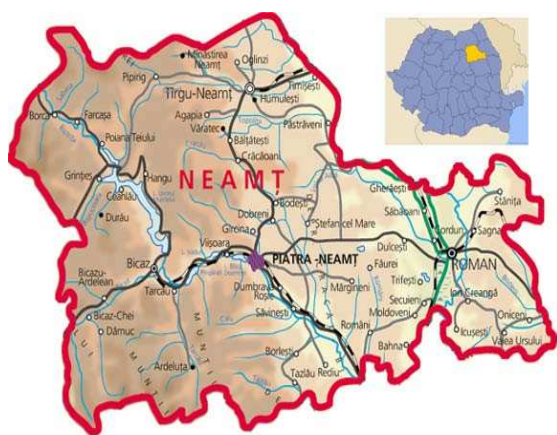


RAPORTUL DE PERFORMANȚĂ PE ANUL 2010
AL DIRECȚIEI GENERALE A FINANȚELOR PUBLICE
A JUDEȚULUI NEAMȚ

CAPITOLUL I – INFOTMAȚII GENERALE DESPRE JUDEȚ



- Județul Neamț ocupă o poziție central-estică în ansamblul teritorial național și se suprapune, parțial, Carpaților Orientali, Subcarpaților Moldovei și Podișului Moldovenesc, având o suprafață de 5896 km², ceea ce reprezintă 2,5 % din teritoriul țării, încadrându-se în categoria județelor mici.
- Relieful județului Neamț este dispus în trepte domoale, cu înălțimi ce descresc de la vest spre est - 1907 m în vârful Ocolașu Mare și 180 m în lunca Siretului - județul Neamț are ca vecini: la nord județul Suceava, la vest județul Harghita, la sud județul Bacău, iar la est județele Vaslui și Iași.
- Județul Neamț are în componența sa 427 localități, după cum urmează: 2 municipii (Piatra Neamț și Roman), 3 orașe (Târgu Neamț, Bicăz și Roznov), un număr de 83 comune și 344 sate.
- Populația stabilă a județului Neamț era, la 1 iulie 2010 de 562.122 locuitori, din care 49,22 % (276.668 locuitori) era populație masculină și 50,78 % (285.454 locuitori) era populație feminină. Din numărul total de locuitori, 62,27 % (350.018 locuitori) reprezintă populația din mediu rural iar 37,76 % (212.420 locuitori) reprezintă populația din mediul urban.

La nivelul județului NEAMȚ, principalii indicatori economici ai unităților locale active din industrie, construcții, comerț și alte servicii, în anul 2009, se prezintă astfel:

Denumire CAEN Rev.2	Unități locale active (număr)	Cifra de afaceri (milioane lei)	Număr mediu de persoane ocupate (număr)	Investiții brute (milioane lei)
Județul NEAMȚ	9892	8965	63552	777
Industria extractivă	27	38	204	8
Industria prelucrătoare	1543	2732	22869	266
Producția și furnizarea de energie electrică și termică, gaze, apă caldă și aer condiționat	9	273	483	2
Distribuția apei; salubritate, gestionarea deșeurilor, activități de decontaminare	40	76	1391	42
Construcții	1032	672	7119	55
Comerț	3780	3690	14963	169
Transport, depozitare și activități de poștă și curierat	619	356	3602	66
Hoteluri și restaurante	652	143	2492	17
Informații și comunicații	192	141	832	6
Tranzacții imobiliare, închirieri și activități de servicii prestate în principal întreprinderilor	1202	274	4568	69
Învățământ ^{*)}	60	8	252	1
Sănătate și asistență socială ^{*)}	108	16	395	7
Alte activități de servicii colective, sociale și personale	240	73	781	7
Diverse activități	388	473	3601	62

^{*)} Sunt incluse numai unitățile locale cu activitate de învățământ sau sănătate și asistență socială, organizate ca societăți comerciale.

Ponderea și locul județului NEAMȚ în economia națională, în anul 2009 este ilustrată în tabelul următor:

Denumire	Pondere (%)	Loc
Suprafața totală	2,5	18
Numărul orașelor și municipiilor - total	1,6	31
din care: numărul municipiilor	1,9	26
Numărul comunelor	2,7	15
Numărul satelor	2,7	19
Populația - total	2,6	15
Populația ocupată la sfârșitul anului - total	2,2	18
Numărul mediu al salariaților	1,7	21
Câștigul mediu salarial nominal net		38
Numărul șomerilor înregistrați la sfârșitul anului	2,3	21
Rata șomajului		14
Suprafața după modul de folosință la sfârșitul anului		
Suprafața agricolă	1,9	31
Păduri și alte terenuri cu vegetație forestieră	3,9	9
Ape și bălți	1,9	28
Societăți comerciale		
Societăți comerciale active	1,8	21
micro (0-9 salariați)	1,8	21
mici (10-49 salariați)	1,7	22
mijlocii (50-249 salariați)	1,6	21
mari (peste 250 salariați)	1,3	23

CAPITOLUL II - PREZENTAREA DIRECȚIEI GENERALE A FINANȚELOR PUBLICE A JUDEȚULUI NEAMȚ



Direcția generală a finanțelor publice Neamț este o instituție publică cu personalitate juridică finanțată de la bugetul de stat, subordonată Agenției Naționale de Administrare Fiscală.

Adresa: B-dul Traian nr.19 Bis, Piatra Neamț, județul Neamț

Cod poștal: 610137

Persoane de contact	Număr telefon
Titi Tănase - Director executiv Direcția generală a finanțelor publice Neamț	207631 207630 (secretariat)
Ștefan Rusu - Director executiv adjunct Activitatea de inspecție fiscală	207604 214816 (secretariat)
Delia Călin - Director executiv adjunct Activitatea de metodologie și administrarea veniturilor statului	207628 207629 (secretariat)
Elena Stan - Trezorer șef Activitatea trezorerie și contabilitate publică	207605 214489 (secretariat)

Conducerea Direcției generale a finanțelor publice a județului Neamț a fost asigurată în anul 2010 de următoarele persoane:

- **Jan Sava** – Director coordonator în perioada 01.01.2010 – 14.03.2010;
- **Ștefan Rusu** – Director coordonator (împuțernici) în perioada 15.03.2010 – 24.05.2010;
- **Titi Tănase** – Director executiv, începând cu data de 25.05.2010, care coordonează direct:
 - Serviciul resurse umane și salarizare;
 - Serviciul financiar, contabilitate, investiții și buget propriu;
 - Serviciul administrativ, arhivă și de gestionare a formularelor;
 - Compartimentul de achiziții publice;
 - Serviciul juridic;
 - Serviciul tehnologia informației care include și Biroul administrare baze de date ;
 - Biroul soluționare contestații;
 - Biroul de contabilitate a creanțelor bugetare;
 - Compartimentul intern de prevenire și protecție;
 - Compartimentul de audit intern;
 - Compartimentul de ajutor de stat, practici nelocale și prețuri reglementate;
 - Compartimentul de control;
 - Compartimentul de relații publice;

- Compartimentul de verificare a achizițiilor publice;
- Biroul județean de informații fiscale
- Unitățile fiscale subordonate direcției generale județene:
 - Administrația finanțelor publice a municipiului reședința de județ Piatra Neamț;
 - Administrația finanțelor publice a municipiului Roman;
 - Administrația finanțelor publice a orașului Târgu Neamț;
 - Administrația finanțelor publice a orașului Bicăz;
 - Administrația finanțelor publice a orașului Roznov;
- Activitatea trezorerie și contabilitate publică;
- Structura de administrare fiscală, care cuprinde:
 - Activitatea de metodologie și administrarea veniturilor statului;
 - Activitatea de inspecție fiscală.

Elena Stan - Trezorier șef, care are în subordine directă, pe linie metodologică și coordonare, unitățile operative ale trezoreriei statului organizate în cadrul administrațiilor finanțelor publice ale municipiilor și orașelor și care coordonează:

- Serviciul sinteză și asistența elaborării și execuției bugetelor locale;
- Serviciul administrarea și contabilitatea contului curent al trezoreriei;
- Serviciul îndrumarea și verificarea activității trezoreriilor locale care include și Compartimentul urmărirea activității de vânzare și gestiune a titlurilor de stat și certificatelor de trezorerie.

Delia Călin - Director executiv adjunct, care coordonează Activitatea de Metodologie și Administrare a Veniturilor Statului din cadrul DGFP Neamț

- Biroul de gestiune registru contribuabili, monitorizare declarații fiscale și bilanțuri;
- Biroul metodologie și asistență contribuabili care include și Compartimentul evitarea dublei impuneri și acorduri fiscale internaționale;
- Biroul de coordonare și monitorizare a colectării veniturilor bugetare care include și Compartimentul procedura insolvenței și lichidări și Compartimentul de îndrumare și metodologie proceduri fiscale;
- Biroul autorizari și gestionarea cazierului fiscal;
- Compartimentul valorificare bunuri
- Administrația Finanțelor Publice pentru Contribuabili Mijlocii

Ștefan Rusu - Director executiv adjunct, care coordonează Activitatea de inspecție fiscală din cadrul Direcției generale a finanțelor publice județene, după cum urmează:

- Serviciul inspecție fiscală persoane fizice 1 - 2;
- Serviciul inspecție fiscală persoane juridice 1 - 5;
- Biroul control financiar;
- Serviciul coordonare, programare, analiză și îndrumare pentru activitatea de inspecție fiscală

Direcția generală a finanțelor publice a județului Neamț are următoarea structură organizatorică teritorială :



Administrația finanțelor publice a municipiului Piatra Neamț
cu sediul în Piatra Neamț, B-dul Traian nr.19 bis,
cod poștal 610137, telefon: 0233/207602; 0233/224145.

Conducere:


Șef administrație	– Vasile Simion (promovat temporar)
Șef administrație adjunct	– Daniela Camelia Irimoaie
Adminstrarea veniturilor statului	
Șef administrație adjunct	– Lăcrămioara Enaru
Trezorerie și contabilitate publică	



Administația finanțelor publice a municipiului Roman,
cu sediul în Roman, Piața Roman Vodă nr.1, cod poștal 611022
telefon: 0233/ 740129; 0233/740121.

Conducere:

Șef administrație	– Elena Rotaru (împuternicit)
Sef administrație adjunct	- Elena Rotaru
Structura de administrare	
Șef administrație adjunct	– Daniel Prăjescu
Trezorerie și contabilitate publică	



Administrația finanțelor publice a orașului Târgu Neamț,
cu sediul în Târgu Neamț, B-dul Ștefan cel Mare, nr. 48,
cod poștal 615200, telefon: 0233/ 790040; 0233/790773.

Conducere:

Șef administrație	– Aurel Sandu
-------------------	---------------



Administrația finanțelor publice o orașului Roznov,
cu sediul în Roznov, str. Roznoveanu, cod poștal 617390,
telefon: 0233/665971; 0233/665213.

Conducere:

Șef administrație	– Constantin Burlea
-------------------	---------------------



Administrația finanțelor publice pentru contribuabilii mijlocii
 cu sediul în Piatra Neamț, B-dul Traian nr.19 bis,
 cod poștal 610173137, telefon : 0233/211771.

Conducere:
 Șef administrație - Ovidiu Braduleț

La data de 31 decembrie 2010, la nivelul Direcției generale a finanțelor publice a județului Neamț era angajat un număr de **487 persoane**.

Structura personalului angajat funcție de categoria postului, nivelul atribuțiilor și nivelul studiilor este următoarea:

Structura personalului	Număr personal
Categoria postului :	
- funcționari publici	464
- personal contractual	23
Nivelul atribuțiilor:	
- funcții publice de conducere	51
- conducere personal contractual	1
- execuție funcții publice	413
- execuție personal contractual	22
Nivel studii:	
- studii superioare - conducere	52
- execuție	384
- studii medii - execuție	51

La nivelul județului Neamț, în anul 2010, au fost administrați un număr de **29.709 contribuabili**.

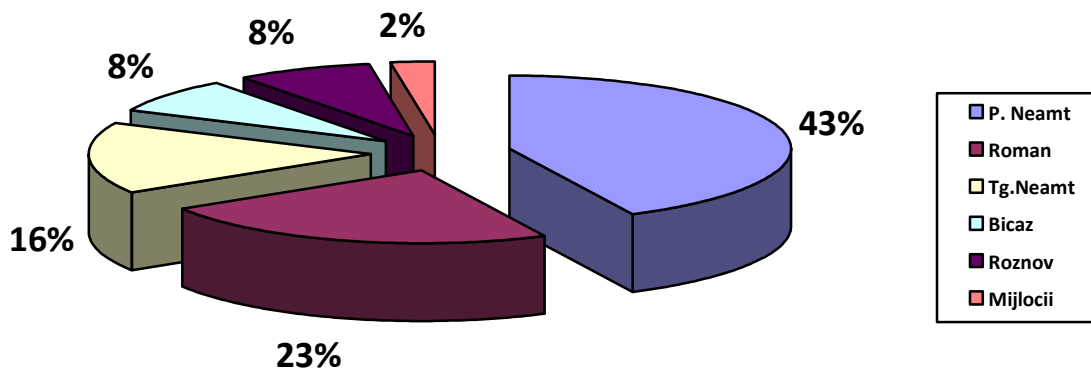
În tabelul următor este redată structura acestora pe categorii de contribuabili:

Contribuabili	activi	inactivi
▪ persoane juridice	17.782	1.116
▪ persoane fizice: PFL+PFC	7.495	
▪ asociații familiale	1.040	
▪ instituții publice	456	
▪ ONG - uri	2.936	
Total = 29.709	29.709	1.116

Direcția generală a finanțelor publice a județului Neamț are în subordine **5 unități fiscale teritoriale** la care sunt arondate un număr de **83 de localități** și care deservește un număr de **29.709 contribuabili**. Distribuția teritorială a acestora se prezintă astfel:

<i>Structura</i>	<i>Numărul total de personal</i>	<i>Numărul localităților arondate</i>	<i>Numărul total de contribuabili administrați</i>
Direcția generală a finanțelor publice a județului Neamț	213	-	-
Administrația finanțelor publice a municipiului Piatra Neamț	97	15	12.723
Administrația finanțelor publice a municipiului Roman	68	28	6.908
Administrația finanțelor publice a orașului Târgu Neamț	43	16	4.723
Administrația finanțelor publice a orașului Bicăz	23	12	2.337
Administrația finanțelor publice a orașului Roznov	23	12	2.287
Administrația finanțelor publice pentru contribuabilii mijlocii	20	-	731
TOTAL	487	83	29.709

Grafic nr.1 Ponderea contribuabililor administrați pe unitățile teritoriale



CAPITOLUL III – MANAGEMENT PE BAZA DE OBIECTIVE DE PERFORMANTA

A. OBIECTIVELE AGENȚIEI NAȚIONALE DE ADMINISTRARE FISCALĂ PE ANUL 2010

- Îmbunătățirea colectării creanțelor bugetare pentru bugetul de stat și bugetele asigurărilor sociale;
- Creșterea civismului fiscal prin creșterea gradului de conformare voluntară atât în ceea ce privește declarațiile de impozite și taxe cât și plata obligațiilor fiscale;
- Creșterea eficienței activității de inspecție fiscală, atât în combaterea evaziunii fiscale și a indisciplinei financiare cât și în prevenirea acestora;
- Creșterea calității actului de control;
- Perfecționarea activității de soluționare a contestațiilor;

- Creșterea calității serviciilor către contribuabili;
- Aplicarea mecanismelor specifice trezoreriei privind administrarea finanțelor publice în plan teritorial;
- Îmbunătățirea funcționării interne și a coordonării.

B. REALIZAREA INDICATORILOR DE PERFORMANȚĂ PE ANUL 2010

1) Principalele venituri bugetare realizate pe total și pe bugete în anul 2010 și comparativ cu realizările anului 2009

- mii lei -

Venituri	Total			Din care, contribuabili mijlocii		
	2010	2009	% 2010/2009	2010	2009	% 2010/2009
Buget de stat ¹⁾	458.430	416.750	110,00%	156.534	149.720	104.55%
Bugetul asigurărilor sociale de stat ²⁾	344.280	368.150	93,51%	67.719	65.350	103.63%
Bugetul asigurărilor sociale de sănătate ²⁾	131.580	141.430	93,04%	24.528	23.540	104.20%
Bugetul de șomaj ²⁾	11.400	12.450	91,57%	2.726	2.620	104.05%
TOTAL	945.690	938.780	100,74%	251.507	241.230	104.26%

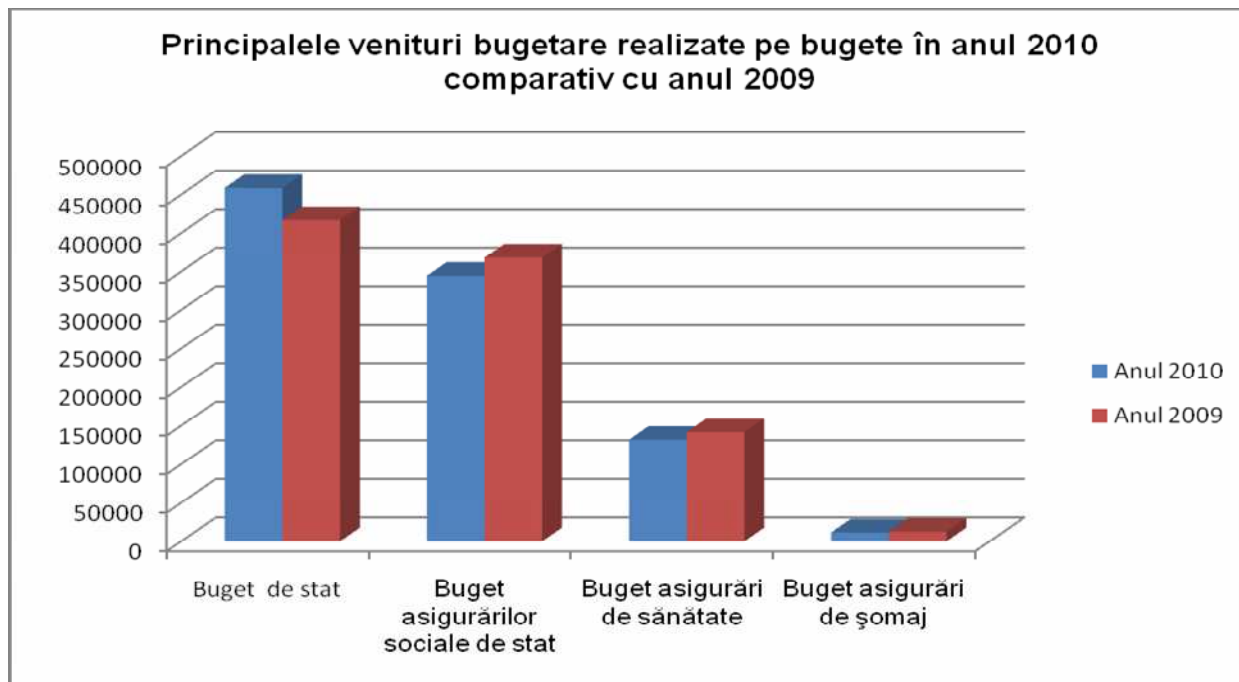
1) inclusiv sume și cote defalcate la bugetele locale;

2) cuprinde și cheltuielile deduse direct de angajator care reprezintă venituri.

Din analiza datelor din anexa rezultă că în anul 2010 s-a înregistrat o creștere a veniturilor cu suma de 6.910 mii lei, ceea ce reprezintă un grad de creștere de 0,74%.

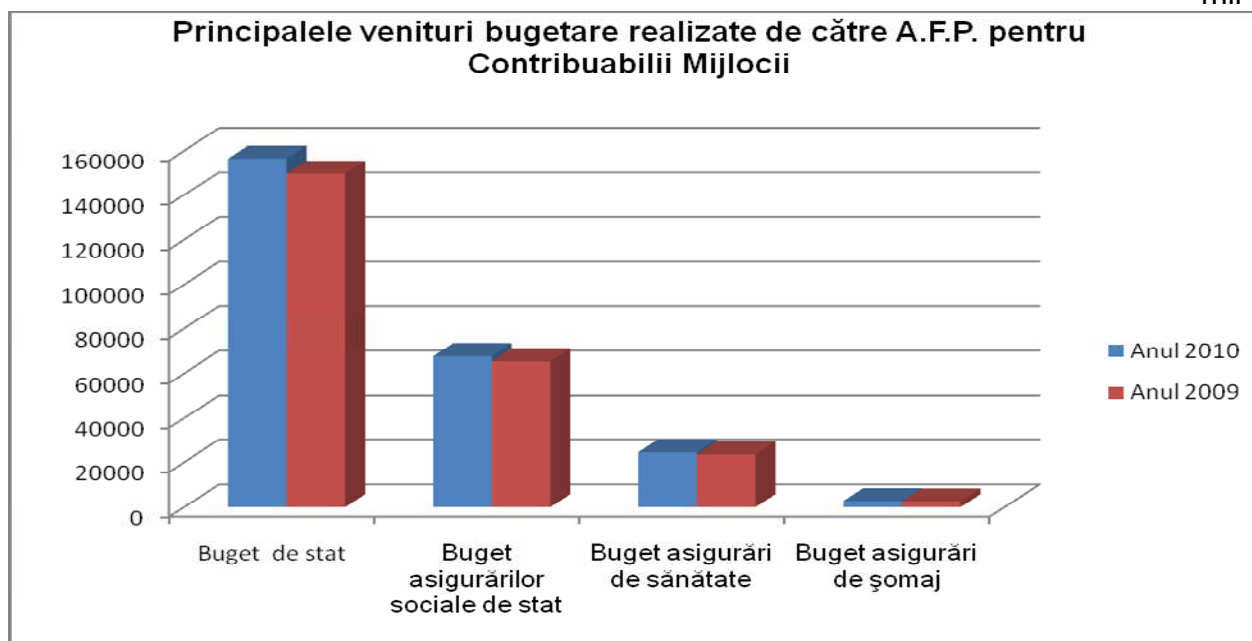
Grafic nr.2 Principalele venituri bugetare realizate pe bugete în anul 2010 comparativ cu anul 2009.

mii lei-



Grafic nr.3 - Principalele venituri bugetare realizate de către AFP Contribuabili Mijlocii pe bugete în anul 2010 comparativ cu anul 2009.

-mii lei-



2) Principalele venituri ale bugetului de stat realizate în anul 2010 comparativ cu anul 2009

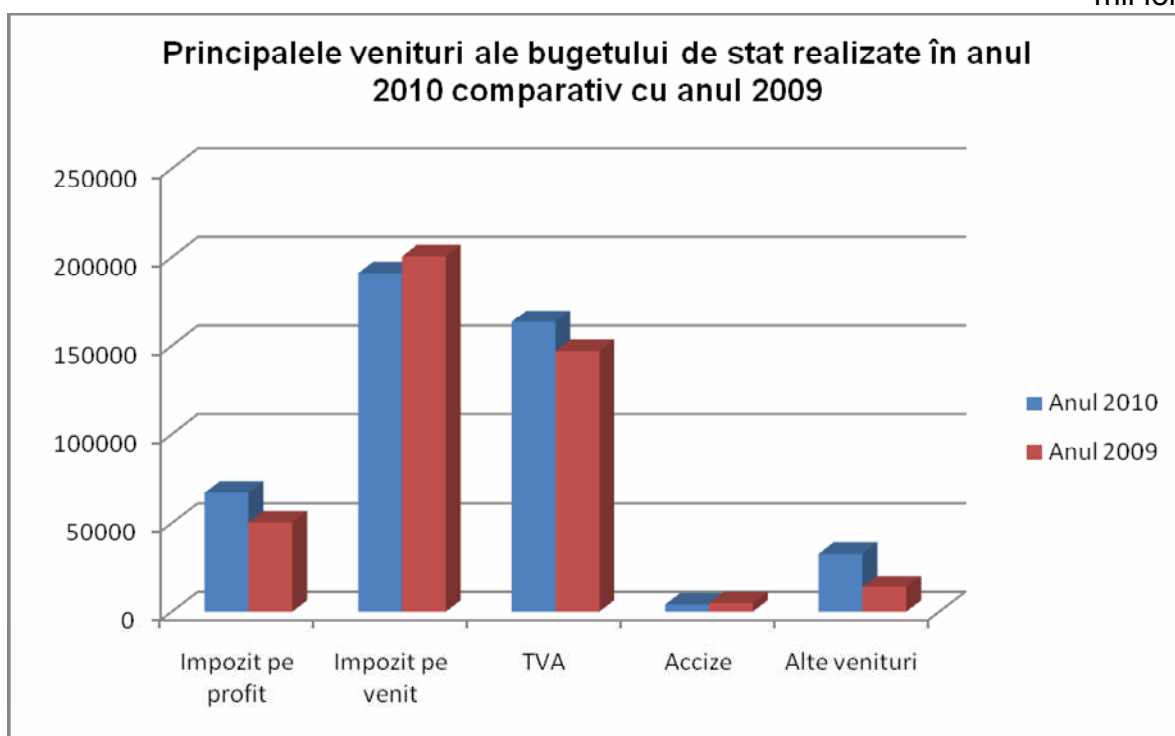
- mii lei -

Venituri buget de stat	Cod impozit	2010	2009
		TOTAL VENITURI, DIN CARE:	458.430
Impozit pe profit	200101	67.382	50.392
Impozit pe venit	200301+ 200601	191.186	200.439
TVA , din care :	201001	163.329	147.128

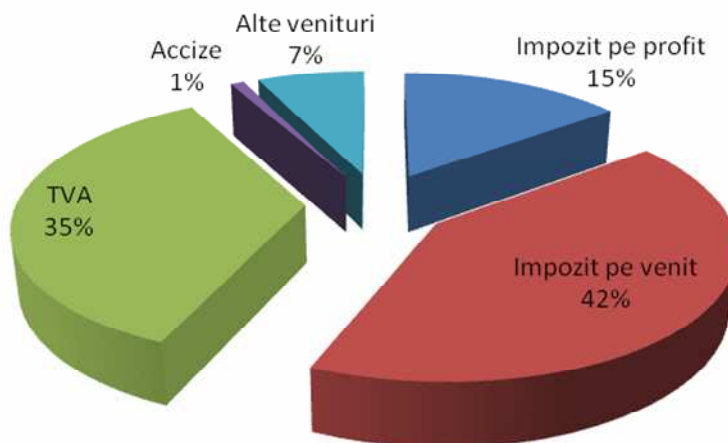
TVA colectată , din care:	20100101	220.855	204.704
TVA încasată pentru operațiuni interne	2010010101	203.091	188.280
TVA încasată Pentru import de bunuri	2010010102	17.764	16.424
TVA pentru servicii electronice prestate de persoane impozabile nestabilite în cadrul comunității, pentru persoane neimpozabile stabilite în România	2010010103	-	-
TVA restituită	20100102	61.043	61.200
Majorări de întârziere TVA	20100103	3.517	3.624
Accize	201401	4.022	4.769
Impozitul pe comerțul exterior și tranzacții internaționale	20170001		0
Alte venituri		32.511	14.022

Grafic nr.4 – Principalele venituri ale bugetului de stat realizate în anul 2010 comparativ cu anul 2009

-mii lei-

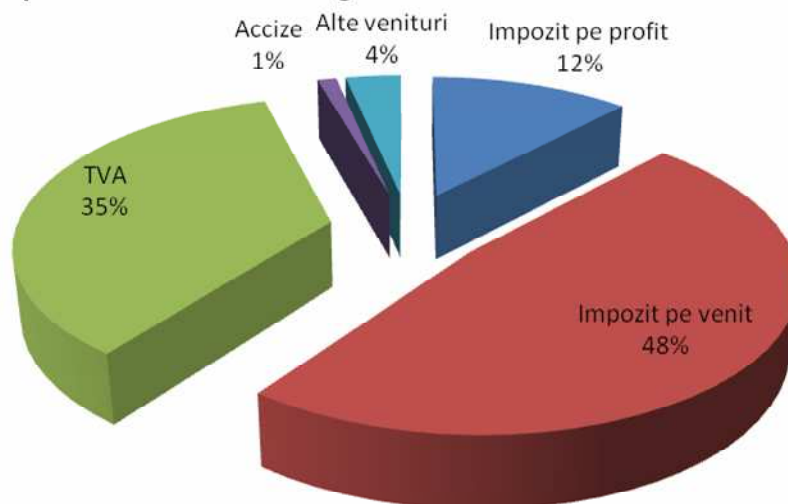


Principalele venituri ale bugetului de stat realizate în anul 2010



-mii lei-

Principalele venituri ale bugetului de stat realizate în anul 2009



3) Principali indicatorii de performanță

Indicatorii de performanță		2010
F1	Gradul de realizare a programului de încasări venituri bugetare (valori brute)	103,32 %

F2	Gradul de realizare a programului de încasări venituri bugetare (valori nete)	103,42 %
F3	Reducerea arieratelor recuperabile la finele anului de raportare (mii lei)	93.631
F4	Ponderea incasarilor realizate prin aplicarea masurilor de executare silita in total venituri incasate	14,76 %
F5	Gradul de conformare voluntară la plata obligațiilor fiscale (valoric)	77,04 %
F6	Rata de incasare a obligatiilor stabilite suplimentar de activitatea de inspectie fiscala pentru persoane juridice	5,24 %
F7	Rata de incasare a obligatiilor stabilite suplimentar de activitatea de inspectie fiscala pe baza de estimare (persoane juridice)	0 %
F9	Rata de incasare a obligatiilor stabilite suplimentar de activitatea de inspectie fiscala pentru persoane fizice	20,66%
F11	Numar inspectii efectuate de un inspector la contribuabili persoane juridice	24,53
F12	Numar inspectii efectuate de un inspector la contribuabili persoane fizice	26,39
F14	Sume atrase suplimentar (nete) pe un inspector, urmare inspectiilor fiscale la contribuabili persoane juridice (mii lei)	1.591
F15	Sume atrase suplimentar (nete) pe inspector urmare inspectiilor fiscale la contribuabili persoane fizice (mii lei)	228
F17	Sume suplimentare stabilite prin estimare ce revin unui inspector, urmare inspectiilor fiscale la contribuabili persoane juridice (mii lei)	165
F18	Sume suplimentare stabilite prin estimare ce revin unui inspector, urmare inspectiilor fiscale la contribuabili persoane fizice	0
F19	Ponderea numarului deciziilor de impunere in total rapoarte de inspectie fiscala incheiate la contribuabili persoane juridice	84,71 %
F21	Gradul de asigurare a colectarii creantelor fiscale din prisma masurilor asiguratorii instituite de inspectia fiscala	62,04 %
F22	Diminuarea pierderii fiscale pe un inspector urmare inspectiilor fiscale efectuate la contribuabili persoane juridice (mii lei)	262
F23	Gradul de solutionare in termenul legal al adreselor	100 %
F24	Gradul de procesare in termen a declaratiilor fiscale	97,18 %
F25	Gradul de depunere voluntara a declaratiilor fiscale, pe tipuri de impozite	85,31 %
F26	Rata sumelor admise de instanta in total sume contestate la instanta	51,17 %
F27	Ponderea sumelor pentru care s-au pronuntat solutii de admitere si/sau desfiintare in totalul sumelor solutionate pe fond de organele de solutionare a contestatiilor din cadrul ANAF si DGFP judetene	10,78%

CAPITOLUL IV – REZULTATELE OBTINUTE ÎN ANUL 2010, PE DOMENII DE ACTIVITATE

a) Activitatea de gestiune

Date statistice	2009	2010
• Total contribuabili administrați la 31 decembrie, din care:	37.669	29.709
- Număr persoane juridice	19.962	17.095
- Număr sedii secundare care au obligații declarative și de plată, potrivit legii, aflate în administrare	550	687

- Număr persoane fizice care desfășoară activități economice în mod independent	13.717	5.955
- Număr persoane fizice care exercită profesii libere	1.430	1.540
- Număr persoane fizice CNP	-	125.285
- Număr asociații familiale	1.550	1040
- Institutii publice	460	456
• Număr contribuabili cu obligații de declarare pentru impozitele prevăzute în vectorul fiscal la data de 31 decembrie		
- Număr contribuabili plătitori de impozit pe profit	13.691	14.271
- Număr contribuabili plătitori de impozit pe venitul microîntreprinderilor	1.938	-
- Număr contribuabili plătitori înregistrați în scopuri de TVA	12.105	9.734
- Număr contribuabili plătitori accize	35	29
- Număr contribuabili plătitori asigurări sociale	8.735	8.123
- Număr contribuabili plătitori accidente de muncă	8.720	8.109
- Număr contribuabili plătitori somaj	8.819	8.216
- Număr contribuabili plătitori fond garantare	8.457	7.871
- Număr contribuabili plătitori sănătate	8.872	8.263
- Număr contribuabili plătitori concedii și indemnizații	8.796	8.200
- Număr contribuabili plătitori jocuri de noroc	23	-
- Număr contribuabili plătitori salarii	9.440	8.864
- Număr contribuabili plătitori impozit țitei și gaze naturale	1	1
- Număr contribuabili plătitori redevențe miniere	42	45
• Total număr declarații gestionate, din care depuse electronic	252.131 1.641	252.945 5.109
• Număr de decizii de impunere emise pentru plăți anticipate	13.894	18.009
• Număr de decizii de impunere anuală emise, din care decizii cu sume de restituit	18.320 3.807	18.550 4.353
• Sume restituite rezultate din deciziile de impunere anuale (mii lei)	715	1.673
• Număr certificate de cazier fiscal eliberate	1610	744
• Număr fișe de înscriere fapte în cazierul fiscal	565	616
• Număr sancțiuni anulate în cazierul fiscal	3	1
• Număr deconturi cu sume negative de taxă pe valoarea adăugată cu opțiune de rambursare (depuse)	1.405	1.665
• Sume taxă pe valoarea adăugată rambursate, din care: (mii lei)	61.200	61.043
- compensate	26.248	37.742
- restituite	34.952	23.301
• Număr notificări nedepunere declarații, deconturi	17.036	30.496
• Număr certificate digitale pentru declarațiile on-line eliberate	91	
• Număr certificate de rezidență emise	132	299
• Număr certificate privind atestarea impozitului plătit conform convenției de evitare a dublei impuneri încheiate cu diferite state	61	12

b) Activitatea de colectare a creanțelor fiscale

- mii lei -

• Recuperarea creanțelor bugetare datorate bugetului general consolidat prin aplicarea modalităților de executare silită:	2009	2010
- Total număr de titluri executorii comunicate, din care:	117.872	935.601

- persoane juridice	61.328	831.302
- persoane fizice	56.544	104.299
- Sume realizate la bugetul general consolidat din executare silită pe categorii de contribuabili:	141.710	139.556
- persoane juridice	129.040	123.616
- persoane fizice	12.670	15.940
- Sume realizate la bugetul general consolidat din aplicarea măsurilor de executare silită din:	141.710	137.519
- somații;	102.920	96.894
- popriri asupra disponibilităților din conturi bancare	31.350	29.371
- popriri pe venituri (la terț)	2.130	3.233
- valorificări sechestre bunuri mobile	260	426
- valorificări bunuri imobile indisponibilizate	340	221
- plăți efectuate de debitori după începerea executării silite	4.710	7.374
• Număr de licitații organizate pentru valorificarea bunurilor mobile și imobile sechestrate	98	199
• Atragerea răspunderii solidare – număr decizii	108	159
- sume	440	5.576
• Debitori pentru care s-a deschis procedura de insolvență – număr decizii	217	293
- sume	32.770	66.243
• Înscrierea creanțelor fiscale în Arhiva Electronică de Garanții Reale Mobiliare:		
- Valoarea creanțelor fiscale pentru care s-au emis avize	69.817	85.582
- Valoarea creanțelor fiscale înscrisă în Arhiva Electronică de Garanții Reale Mobiliare	69.817	85.582

În vederea îmbunătățirii activității de colectare a creanțelor fiscale, în anul 2010 s-au întreprins următoarele măsuri:

- monitorizarea nivelului obligațiilor declarate de contribuabili și contactarea celor semnificativi imediat după prelucrarea declarațiilor fiscale, pentru obținerea informațiilor privind plata sumelor declarate;
- deplasări la sediul debitorilor semnificativi, pentru identificarea cauzelor care au determinat acumularea de restanțe și obținerea de informații necesare aplicării măsurilor de executare silită (conturi bancare, altele decât cele din baza de date a organului fiscal, sume datorate de terți, bunuri mobile și imobile în vederea indisponibilizării și valorificării);
- începerea executării silite imediat după expirarea termenului de plată, prin emiterea și transmiterea somațiilor de plată;
- intensificarea măsurilor de poprire a disponibilităților din conturile bancare ale debitorilor și ale veniturilor debitorilor la terți;
- urmărirea modului de respectare a termenelor de depunere a declarațiilor fiscale, identificarea și contactarea directă a contribuabililor semnificativi care nu au respectat termenele de depunere a declarațiilor;
- identificarea contribuabililor care îndeplinesc condițiile de declarare în stare de insolvabilitate și ulterior declarării insolvabilității, posibilitatea de atragere a răspunderii solidare, în condițiile legii.

c) Activitatea de asistență și servicii contribuabili

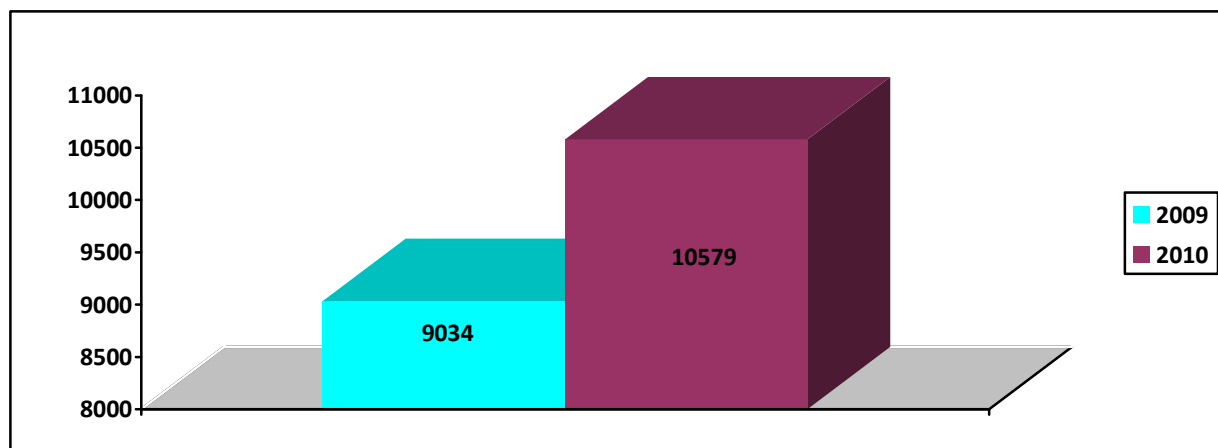
Activitatea de asistență și îndrumare a contribuabililor a constituit în anul 2010 una din pârgھیile prin care s-a acționat pentru îmbunătățirea conformării voluntare.

D.G.F.P.Neamț a urmărit permanent o mai bună relație cu contribuabilii prin furnizarea de răspunsuri prompte la întrebările adresate de către aceștia, precum și prin adaptarea serviciilor la cerințele contribuabililor astfel încât obligațiile fiscale să fie îndeplinite mai ușor și în condiții optime.

În anul 2010, s-a acordat asistență pe probleme de legislație direct la sediul instituției unui număr de 14.137 contribuabili. Celelalte modalități de acordare a asistenței sunt sintetizate în tabelul următor:

Date statistice	2009	2010
Număr adrese soluționate	284	217
Număr răspunsuri prin e-mail	40	18
Număr apeluri telefonice	9034	10579

Grafic nr.5 Evoluția numărului de apeluri telefonice în anul 2010 comparativ cu anul 2009.



În anul 2010 activitatea de asistență contribuabili a avut și următoarele componente:

Număr materiale informative distribuite/editate	16
Număr conferințe de presă/briefinguri locale	27
Programe ajutătoare puse la dispoziția contribuabililor pentru facilitarea îndeplinirii obligațiilor fiscale (difuzate de către ANAF, precum și cele elaborate la nivel local)	24

d) Activitatea de Inspecție fiscală

Rezultatele obtinute in anul 2010 pe activitatea de inspectie fiscala (comparativ cu anul 2009) se prezintă astfel:

- mii lei -

• Inspecție fiscală	Total an 2009	Total an 2010	Comentarii	Masuri
1. Număr acțiuni de inspecție realizate	2.542	2.078	A scazut numarul mediu de inspectori activi; A scazut numarul de controale inopinate, aceste actiuni revenind Garzii Financiare	Cresterea numarului de inspectii fiscale realizate de un inspector
2.Sume suplimentare atrase pe total și pe categorii de venituri (debite)	31.167,25	49.283,21	In contextul cresterii numarului de inspectii fiscale generale din proprie initiativa, au crescut si sumele atrase. Cresterile se datoreaza si aplicarii unor criterii riguroase de selectare a contribuabililor supusi inspectiei	Realizarea de selectii riguroase ale actiunilor din domenii cu risc fiscal mare
- impozit pe profit	8.204,30	12.626,66		
- taxă pe valoarea adăugată	20.961,34	34.748,78		
- contribuții sociale	79,54	124,36		
- alte impozite si taxe	1.922,07	1.783,41		
3.Sume suplimentare stabilite drept accesorii	8.203,70	19.334,22		
4. Număr cazuri transmise organelor de urmărire penală în vederea continuării cercetărilor	10	23	S-au identificat mai multe fapte ce intrunesc elementele constitutive ale unei infractiuni	Potrivit prevederilor legale privind incadrarea faptelor
5.Numărul amenzilor contravenționale aplicate și valoarea amenzilor contravenționale aplicate	586 791,80	351 650,54	S-a redus numarul actiunilor de control operativ/inopinat, aceste actiuni revenind Garzii Financiare; A crecut valoarea medie a unei sanctiuni contravenționale	
6.Număr contribuabili propuși a fi declarați inactivi	4	5	Cresterea numarului de contribuabili declarati inactivi	
7. Număr deconturi negative de taxă pe valoarea adăugată soluționate ca urmare a controalelor fiscale efectuate	838	648	Scaderea numarului se datoreaza modificarilor legislative privind solutionarea DNOR	Orientarea programelor de activitate catre inspectiile generale
8.Numarul si valoarea masurilor asiguratorii instituite (persoane juridice + persoane fizice)	30 18.442,92	41 41.250,76	A crescut numarul cazurilor in care inspectoriile au instituit masuri asiguratorii, precum si valoarea creantelor fiscale pentru care s-a luat aceasta masura	

9.Diminuarea pierderii fiscale	5.204,38	10.497,76	Urmare inspectiilor fiscale, pe langa obligatiile suplimentare stabilite, s-a diminuat si pierderea fiscala de recuperat de agentii economici respectivi	
10.Valoarea sumelor si bunurilor confiscate	2,75	83,26	A crescut valoarea sumelor confiscate, ca sanctiune complementara in cazul contribuabililor sanctionati contravențional	
• Control financiar				
1. Număr acțiuni realizate	183	166	Mentinerea numarului de controale financiare, cu respectarea programelor de control financiar	Realizarea actiunilor dispuse prin programul de control financiar
2. Sume atrase pe total și pe categorii de venituri	105	201	Au crescut sumele stabilite suplimentar ca redeventa	Selectarea la control a platitorilor de redeventa cu un volum mai mare de activitate
-redevență minieră	70,51	170		
-subvenții neavizate	34,49	31		
- accesorii	3,97			
3.Numărul amenzilor contravenționale aplicate si valoarea amenzilor contravenționale aplicate	Obligatiile de natura fiscala si sanctiunile contravenționale ce privesc aspecte fiscale se regasesc incluse la punctele 2,3 si 5 de la inspectia fiscala			

e) Activitatea de contestații

Indicatorul	2009	2010
Număr contestații depuse (capete de cerere)	137	189
Număr contestații admise (capete de cerere)	17	21
Număr contestații respinse (capete de cerere)	64	122

CAPITOLUL V – ACTIVITATEA TREZORERIEI

Activitatea de Trezorerie și Contabilitate Publică Neamț realizează o oglindă a execuției centralizate a bugetelor de venituri și cheltuieli la bugetul de stat, la bugetul local, bugetul asigurarilor sociale de stat, bugetul fondului national unic de asigurari sociale de sanatate si bugetul asigurarilor pentru somaj ce constituie principalele informatii pentru analiza indicatorilor economico-financiari in profil teritorial al judetului Neamt.

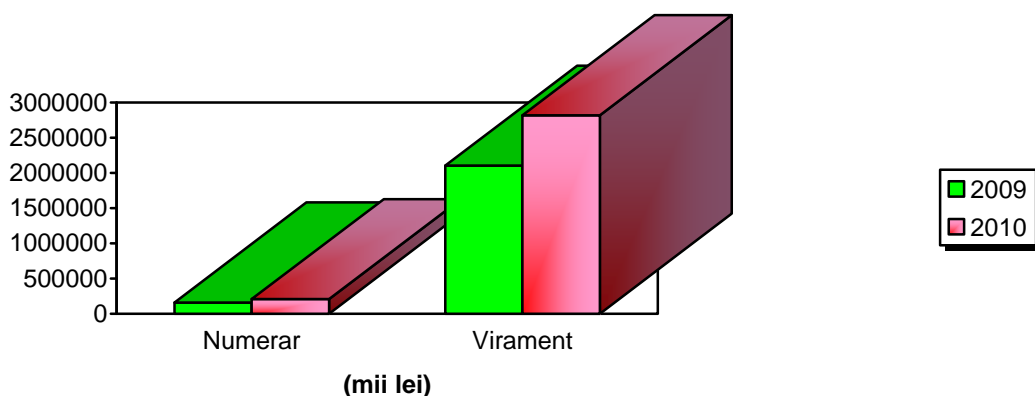
Nr. crt.	INDICATORI	AN 2009	AN 2010
	INDICATORI NUMERICI		

1	Numar contribuabili(persoane fizice si juridice) la bugetul general consolidat		172.823	193.214
2	Numar conturi analitice de venituri bugetare		448.979	498.142
3.	Numar operatiuni de incasari venituri bugetare, din care:	In numerar	301.809	237.648
		Prin virament	1.048.164	1.080.408
4.	Numar institutii publice si agenti economici cu conturi de cheltuieli bugetare sau de disponibilitati deschise la Trezoreria Statului		8.702	9.238
5	Numar conturi analitice de cheltuieli bugetare si de disponibilitati deschise la Trezoreria Statului		19.362	20.210
6.	Numar operatiuni de plati dispuse din conturi de cheltuieli bugetare si de disponibilitati deschise la Trezoreria Statului, din care:	In numerar	20.566	20.170
		Prin virament	312.536	307.245
7	Numar de operatiuni de deschidere/repartizare si retragere de credite bugetare		24.427	24.286
8.	Numar de activitati de verificare si indrumare efectuate		74	77
INDICATORI VALORICI				
1.	Total venituri bugetare incasate, din care:	In numerar	158.389.839	206.375.961
		Prin virament	2.102.674.158	2.817.835.859
2.	Total plati efectuate din conturi de cheltuieli bugetare sau de disponibilitati, din care:	In numerar	111.116.892	110.999.072
		Prin virament	3.725.897.581	3.876.968.725

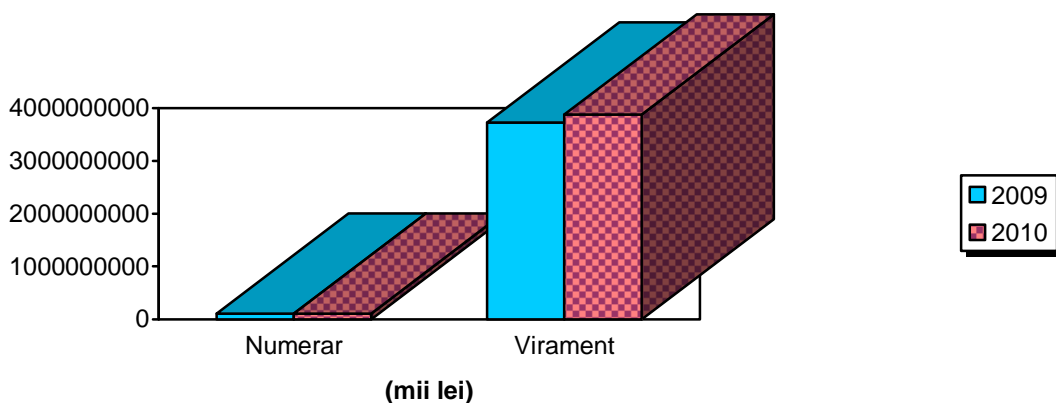
Din acest punct de vedere trezoreria statului are funcția de control asupra veniturilor încasate la bugetul general consolidat cat si asupra decontarii cheltuielilor bugetului de stat, bugetelor locale , bugetului asigurarilor sociale de stat, bugetul fondului national unic de asigurari de sanatate, bugetului asigurarilor pentru somaj.

Prin intreaga activitate desfasurata, trezoreria statului a reusit sa raspunda modificarilor importante privind structura sistemului financiar si bancar din Romania urmarindu-se indeplinirea obligatiilor la buget de catre contribuabil prin organizarea evidentei sintetice si analitice pe platitori si stabilirea pe aceasta baza a sumelor incasate cat si efectuarea cheltuielilor de catre toate institutiile publice din credite bugetare aprobate, mijloace extrabugetare si fonduri speciale, asigurandu-se incadrarea platilor in destinatiile stabilite pe subdiviziunile aprobate prin Legea anuala a bugetului.

Grafic nr.6 Total venituri bugetare încasate în numerar și prin virament în anul 2010 comparativ cu anul 2009.



Grafic nr.7 Total plăți efectuate din conturi de cheltuieli bugetare sau de disponibilități în numerar și prin virament în anul 2009, respectiv în anul 2010.



CAPITOLUL VI - ALTE ACTIVITĂȚI

1) Valorificarea bunurilor confiscate:

- Total venituri, din care:	62.942 lei
• prin vânzare	60.395 lei
• atribuiri gratuite	2.187 lei
• distrugerii/casări	360 lei

- Gradul de valorificare ((bunuri valorificate / bunuri de valorificat)*100);
 $(62942 / 69728) * 100 = 90,27 \%$

2) Aparatele de marcat electronice fiscale:

- numere atribuite din registrul de evidenta a aparatelor de marcat	2.088
- numere anulate	677
- număr aparate de marcat fiscalizate	1.951
- număr de memorii fiscale preluate pentru analiză și exploatare	1.309
- număr memorii fiscale sigilate	629

3) Cazier fiscal

- număr certificate de cazier fiscal eliberate	744
- număr fișe de înscriere fapte în cazierul fiscal	616

4) Activitatea de verificare a achizițiilor publice

Au fost supuse verificării procedurale un număr de 48 proceduri de achiziție publică, astfel:

- 12 inițiate în anul 2009 și finalizate în 2010
- 36 inițiate în anul 2010.

La sfârșitul anului 2010, au rămas în verificare un număr de 5 proceduri de achiziție publică.

Ca urmare a verificărilor efectuate, au fost constatate neconformități în aplicarea legislației specifice, fapt pentru care s-au emis un număr de 31 note intermediare.

Remedierea notelor intermediare de către autoritățile contractante nu a mai impus emiterea de avize consultative.

La procedurile pentru care au fost desemnați observatori, operatorii economici au depus un număr de 31 contestații din care 12 admise, restul fiind respinse.

Pentru netransmiterea în termen a documentelor solicitate de observatorii desemnați au fost aplicate autorităților contractante două sancțiuni contravenționale cu "avertisment scris".

CAPITOLUL VII – FUNCȚII SUPOORT

1) Activitatea de audit intern

În anul 2010 C.A.I. al D.G.F.P. Neamț a desfășurat următoarele activități:

- ▶ realizarea de misiuni de audit public intern;
- ▶ raportarea activității de audit intern;
- ▶ avizarea de norme metodologice elaborate de ordonatorii principali de credite al bugetelor locale;
- ▶ participarea auditorilor compartimentului de audit intern la cursuri de perfecționare profesională.

Realizarea de misiuni de audit public intern

În anul 2010 s-au realizat șapte misiuni de audit intern, conform Planului de audit intern aprobat de conducerea D.G.F.P. Neamț pentru anul 2010, după cum urmează:

- a) auditarea sistemului indicatorilor de performanță la nivelul D.G.F.P. Neamț.
- b) auditarea activității Compartimentului procedură insolvență și lichidări;
- c) evaluarea procesului de fundamantare, aprobare și utilizare a fondurilor pentru finanțarea cheltuielilor de investiții prevăzute în bugetele proprii;
- d) stadiul transferului dosarelor fiscale ale contribuabililor între unitățile fiscale;
- e) extinderea misiunii de audit prevăzută la litera d) și asupra unor obiective neverificate în cadrul misiunii inițiale;
- f) evaluarea activității de înregistrare, prelucrare și soluționare a deconturilor cu sume negative de TVA cu opțiune de rambursare;
- g) auditarea activității de colectare a creanțelor fiscale la A.F.P. Piatra Neamț.

2) Activitatea juridică

Indicatori	2009	2010
• Numar de dosare pe rolul instantelor, total, din care:	3.496	2.161
- contencios administrative	315	287
-cercetare, urmarire sau judecata in materie penala	75	163
-plangeri contravenționale	12	17
-insolventa	863	1.038

-dizolvare de societati comerciale	1.881	226
-litigii de munca	80	43
-cauze civile	270	387
• Numar cauze	165	150
• -castigate definitiv si/sau irevocabil		
-pierdute definitiv si/sau irevocabil	121	65
• Sume atrase de catre organele fiscale in cadrul procedurilor de insolventa, reorganizare judiciara, faliment si lichidari (mii lei)	10.025	9.909
• Numar de prezente in fata organelor de cercetare penala si in fata instantelor de judecata, in reprezentarea intereselor ANAF sau a Statului Roman	5.590	5.949

3) **Buget, contabilitate, financiar:**

- mii lei -

Detalii cheltuieli	TOTAL an 2009	Din care :		TOTAL an 2010	Din care :	
		Finanțate de la bugetul statului	Finanțate din venituri proprii		Finanțate de la bugetul statului	Finanțate din venituri proprii
TOTAL , din care :	18.630	15.689	2.941	15.935	13.423	2.512
Cheltuieli de personal	15.410	15.410	-	13.423	13.423	-
Cheltuieli materiale	3.170	279	2.891	2.441	0	2.441
Cheltuieli de capital	50	-	50	71	-	71

Execuția bugetară pentru activitatea proprie a Direcției Generale a Finanțelor Publice Neamț în anul 2010, reflectă în principal o intensificare a activității de ansamblu a instituției, în scopul realizării obiectivelor propuse și a indicatorilor de performanță concomitent cu instituirea unui program de măsuri pentru reducerea cheltuielilor bugetare..

De asemenea este de menționat că în anul 2010 au fost finanțate integral din venituri proprii conform prevederilor O.G. nr. 92/2003 : cheltuielile materiale și cheltuielile de capital .

Asupra evoluției cheltuielilor bugetare pentru susținerea activității proprii, sunt de precizat următoarele aspecte:

- **cheltuieli de personal**

În anul 2010 comparativ cu anul 2009 se înregistrează o diminuare a cheltuielilor de personal de 2.695 mii lei , reprezentând 14,47 % ca urmare a măsurilor de reducere a cheltuielilor bugetare .

- **cheltuieli materiale**

S-a înregistrat o descreștere față de anul 2009 , în valoare absolută de 1.987 mii lei , reprezentând 12,90 % ca urmare a măsurilor de reducere a cheltuielilor .

- **cheltuieli de capital**

Pentru anul 2010 a fost executat obiectivul – “ Înlocuire învelitoare sediu AFP Bicaș ” – la valoarea de 71 mii lei.

4) **Resurse umane și formare profesională:**

- Fluctuația personalului :
- număr persoane angajate în cursul anului 2010

0

- număr persoane care au încetat raportul de servicii în anul 2010	24
• Număr cazuri analizate în Comisia de disciplină	11
• Număr sancțiuni aplicate	-
• Număr de persoane din județ care au participat la cursuri de formare profesională	388
• Număr de cursuri la care s-a participat	271
• Structura tematicilor cursurilor de formare profesională: fiscalitate, inspecție fiscală, contabilitate publică și trezorerie, salarizare și resurse umane, audit public, juridic, cazier fiscal, finanțe publice, informatică, asistență contribuabili.	

CAPITOLUL VIII – RELAȚIILE INSTITUȚIONALE

1) Relații cu Casele de Asigurări Sociale

Direcția generală a finanțelor publice Neamț realizează activitatea de colectare a contribuțiilor sociale și schimbul de informații cu privire la obligațiile declarate și plățile efectuate în contul acestora.

2) Relații cu Consiliul Județean și Primăriile

În acest sens, în anul 2010, Direcția generală a finanțelor publice Neamț a realizat activități ce au vizat în principal următoarele:

- acordarea de asistență tehnică și coordonarea activităților de elaborare și execuție a bugetelor locale;
- repartizarea sumelor defalcate din taxa pe valoarea adăugată pentru finanțarea cheltuielilor descentralizate la nivelul comunelor, orașelor, municipiilor;
- repartizarea sumelor defalcate din impozitul pe venit pentru un număr de 84 unități administrativ-teritoriale;
- alocarea lunară a cotei din impozitul pe venit pentru echilibrarea bugetelor locale ale comunelor, orașelor, municipiilor și al județului.

3) Relații cu Prefectura

În ceea ce privește relația cu Prefectura județului Neamț, aceasta s-a concretizat în participări ale directorului executiv la Colegiul Prefectural și Comisia de Dialog Social precum și în informări periodice, astfel:

- Informare săptămânală cu privire la evenimentele din săptămâna ce urmează (acțiuni curente, evenimente deosebite, conferințe de presă);
- Informare lunară privind activitatea Direcției generale a finanțelor publice Neamț, în conformitate cu „Programul de acțiune al Prefecturii județului Neamț”;
- Informare trimestrială privind stadiul realizării acțiunilor din cadrul „Programului de dezvoltare economică- socială a județului Neamț”;
- Prezentarea anuală a raportului de activitate al Direcției generale a finanțelor publice Neamț de către directorul executiv.

4) Relații cu Poliția

Urmare a solicitărilor organelor de poliție serviciul juridic a întocmit un număr de 236 de adrese iar serviciul de inspecție fiscală a realizat un număr de 3 acte de control.

5) Relații cu alte Instituții

În vederea desfășurării în bune condiții a activității Direcția generală a finanțelor publice Neamț a dezvoltat relații de colaborare permanente cu Oficiul Registrului Comerțului de pe lângă Tribunalul Neamț, Camera de Comerț și Industrie Neamț, Camera Notarilor Publici Bacău.

CAPITOLUL IX - COOPERARE CU ADMINISTRAȚII FISCALE DIN ALTE STATE

În anul 2010 Compartimentul teritorial de schimb internațional de informații a realizat la solicitarea agenților economici români și a inspectorilor fiscali verificări ale partenerilor din Uniunea Europeană ai operatorilor economici români în vederea aplicării corecte a legislației privind tranzacțiile intracomunitare.

Compartimentul de Schimb Internațional de Informații	Ianuarie – Decembrie 2010
Solicitari de informații primite din alte state membre	17
- privind TVA	14
- privind impozitele directe	3
Solicitari de informații soluționate	15
Solicitari de informații transmise către alte state membre	7
- privind TVA	6
- privind impozitele directe	1

De asemenea s-a asigurat participarea la activitatea de asistență pentru recuperarea în România a creanțelor stabilite în alte state membre ale Uniunii Europene, precum și pentru recuperarea într-un alt stat membru al Uniunii Europene a creanțelor stabilite în România.

CAPITOLUL X - ACȚIUNI PROPUSE DE DIRECȚIA GENERALĂ A FINANȚELOR PUBLICE NEAMȚ PENTRU ANUL 2011

- ✓ Creșterea gradului de colectare a creanțelor bugetare, realizarea sarcinilor de încasări la bugetul de stat și la bugetele asigurărilor sociale;
- ✓ Actualizarea obligațiilor declarate în vectorul fiscal, în conformitate cu prevederile referitoare la perioada de declarare în vigoare începând cu 1 ianuarie 2011;
- ✓ Monitorizarea contribuabililor care înregistrează obligații restante la bugetul general consolidat și întreprinderea rapidă a măsurilor necesare recuperării arieratelor și prevenirea formării de arierate noi;
- ✓ Monitorizarea lunară a depunerii declarațiilor fiscale, declarațiilor informative și întreprinderea măsurilor necesare stimulării contribuabililor pentru conformarea voluntară;
- ✓ Realizarea de inspecții fiscale din proprie inițiativă la contribuabilii cu risc ridicat pentru administrația fiscală precum și la contribuabilii care efectuează tranzacții intracomunitare;
- ✓ Creșterea calității activității de inspecție fiscală, atât în combaterea evaziunii cât și în prevenirea acesteia;
- ✓ Dezvoltarea relației de comunicare cu contribuabilii sub aspectul furnizării prompte a informațiilor privind legislația fiscală și a soluțiilor privind clarificarea spețelor generate de practica economică (comunicate de presă, întâlniri de lucru, soluții scrise,

răspunsuri telefonice);

- ✓ Creșterea calității serviciilor către contribuabili prin oferirea metodei de depunere a declarațiilor fiscale prin mijloace electronice de transmitere la distanță, transmiterea electronică a informațiilor din cazierul fiscal, reducerea timpului de așteptare la ghișeu a contribuabililor urmărind în acest sens aplicare rapidă a programelor informatice elaborate de către M.F.P. și A.N.A.F.;
- ✓ Promovarea în rândul contribuabililor a metodelor și mijloacelor moderne de schimb și obținere de informații fiscale în vederea creșterii gradului de conformare voluntară;
- ✓ Perfecționarea profesionalismului și îmbunătățirea conduitei morale a funcționarilor din administrația fiscală.
- ✓ Ridicarea gradului de pregătire profesională a personalului prin respectarea riguroasă a programelor de pregătire profesională, participarea la cursurile și instruirile de specialitate organizate de M.F.P. și A.N.A.F.;
- ✓ Aplicarea mecanismelor specifice trezoreriei privind administrarea finanțelor publice în plan teritorial.